



WZB

Wissenschaftszentrum Berlin
für Sozialforschung

Motoren des Wandels

Aktuelle soziokulturelle Hintergründe des Geschlechtsrollenwandels

Kathrin Leuze

Berlin, 29. April 2009

SFB
536

Individualisierung und soziale Ungleichheiten

- Individualisierung = Herauslösung aus historisch vorgegebenen Sozialformen und –bindungen („jenseits von Klasse und Stand“) (Beck 1984)
- Aber: „geschlechtsspezifisch halbierte Moderne“ (Beck, Beck-Gernsheim 1986) → Individualisierung als Phänomen männlicher Lebenswelten

SFB 536, Teilprojekt B6:

„Gemeinsam leben – getrennt wirtschaften?“

Grenzen der Individualisierung in Partnerschaften“

Individualisierung und Paarbeziehungen

Traditionelle Ordnung
von Paarbeziehungen

Beziehungsformen
Bürgerliche Kleinfamilie,
traditionelle
Geschlechterrollen,
Alleinverdienererehe

-Steigendes
Bildungsniveau von
Frauen

-Steigende Erwerbs-
beteiligung von
Frauen

-Individualisierung/
Pluralisierung der
Lebensformen →
biografische Wahl

Moderne Ordnung von
Paarbeziehungen

Beziehungsformen
Freisetzung traditioneller
Geschlechterrollen,
Neue Formen des
Zusammenlebens



Fragen

- Welche Beziehungskonzepte haben Frauen und Männer in der Moderne?
- Erfolgt die Individualisierung von Beziehungskonzepten „jenseits von Klasse und Stand“?

Moderne Beziehungskonzepte

	Kollektivistisch	Individualistisch
Wertorientierung	“Paar” / Familie als Eigenwert	Individuelle Freiheit als Eigenwert
Bindungsform	Beziehung auf Permanenz gestellt → Verpflichtung	Bestand der Beziehung ist Aushandlungssache → Entpflichtung
Zurechnung Ressourcen	Vergemeinschaftet (“unser Geld”)	Individualisiert (“mein Geld”)
Rollen	Differenzierung	Symmetrisierung

Daten und Methode

- Standardisierte Befragung von Personen
 - mit großer Arbeitsmarktnähe (SV, SGB II, SGB III),
 - und in einer Partnerschaft lebend

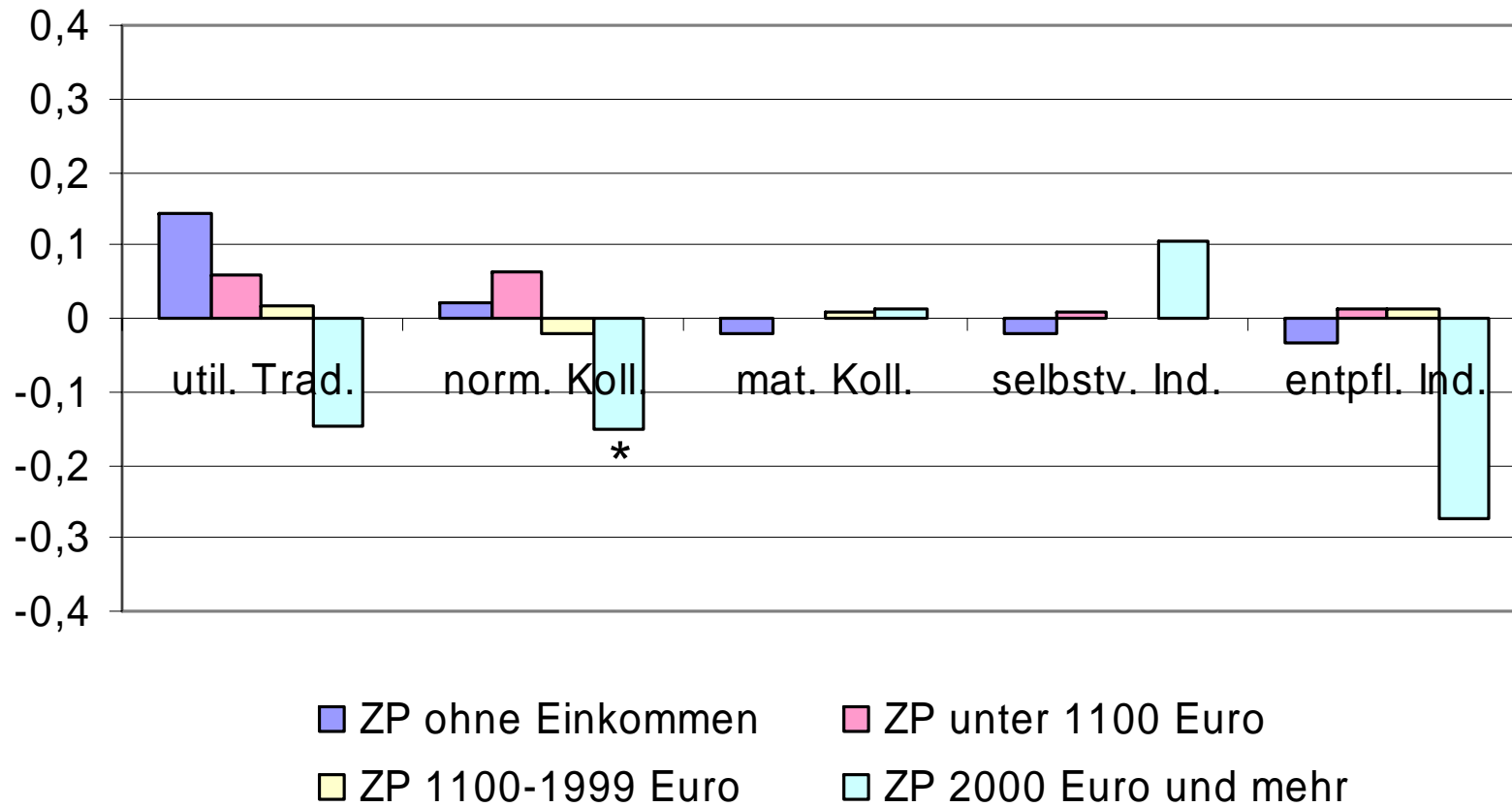
- Beziehungskonzepte:
16 Items zu normativen Orientierungen in Paarbeziehungen
Eine Beziehung ist dann gut...
 - BK1: ...wenn man sich ganz auf den Partner einstellt
 - BK3: ...wenn man nicht gezwungen wird, eine Verpflichtung einzugehen
 - BK16: ...wenn die Frau ihren Mann zu Hause gut umsorgt

- Methode
 - Faktorenanalyse
 - OLS-Regressionen (Soziale Schicht: Bildung, Einkommen)

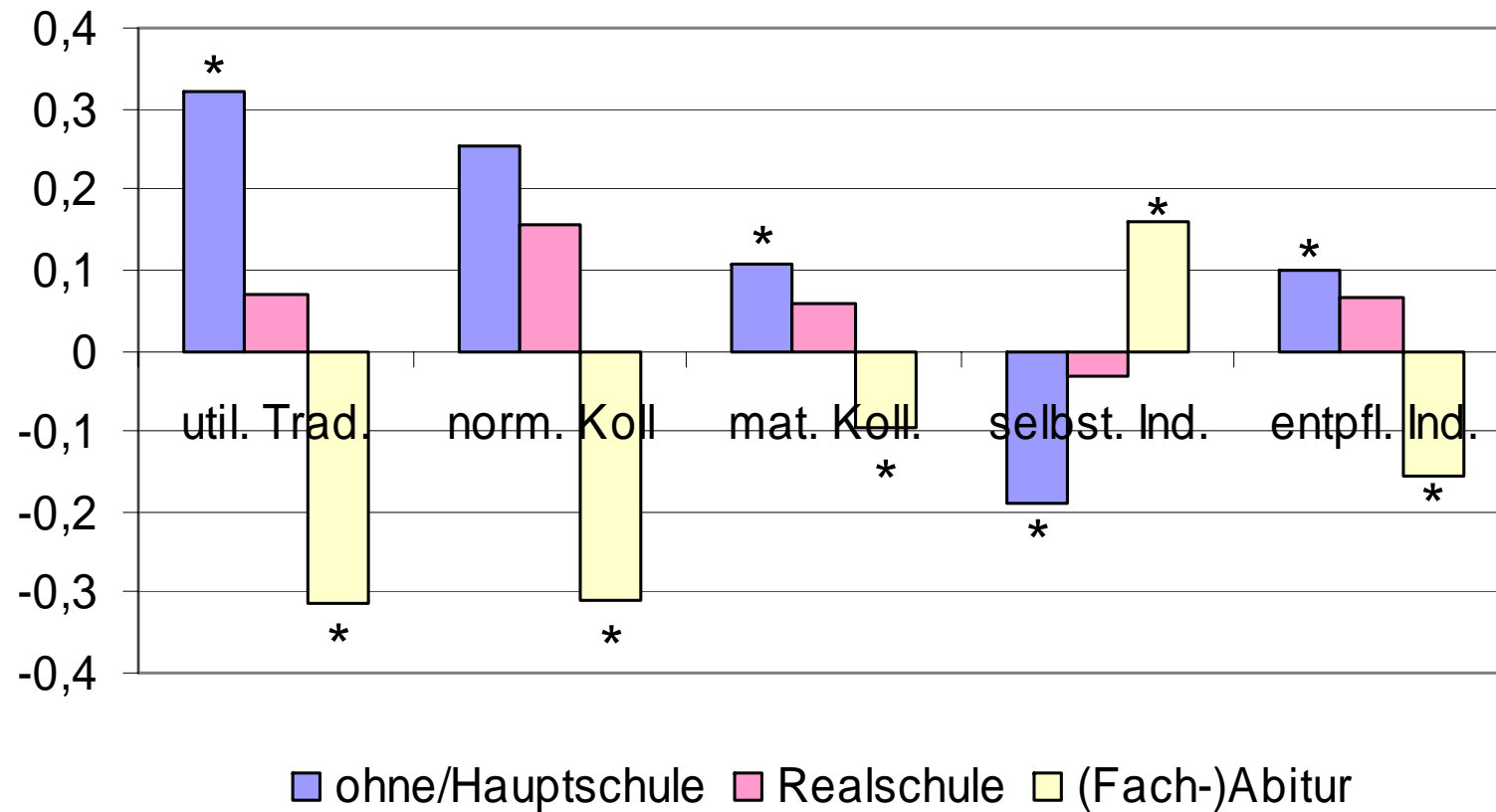
Traditionelle und moderne Beziehungskonzepte

Faktorenlabel	Beziehungskonzept-Items mit Faktorladung > 0.5
Utilitaristischer Traditionalismus	15: wenn der Mann seiner Frau etwas bieten kann 16: wenn die Frau ihren Mann zu Hause gut umsorgt 12: wenn jeder seinen größtmöglichen Nutzen ziehen kann
Normativer Kollektivismus	5: wenn das Wir immer vor dem Ich steht 2: wenn diese Beziehung einem das Wichtigste im Leben ist 6: wenn man möglichst viel Zeit miteinander verbringt
Materieller Kollektivismus	9: wenn man gemeinsame Zukunftspläne hat 7: wenn man etwas gemeinsam erschafft
Selbstverwirklichender Individualismus	10: wenn beide Partner unterschiedliche Ziele verfolgen können 11: wenn man unabhängig vom Partner Entscheidungen treffen kann
Entpflichtender Individualismus	3: wenn man nicht gezwungen wird, eine Verpflichtung einzugehen 8: wenn man nicht vom anderen abhängig ist 4: wenn man so frei ist, dass man jederzeit gehen könnte

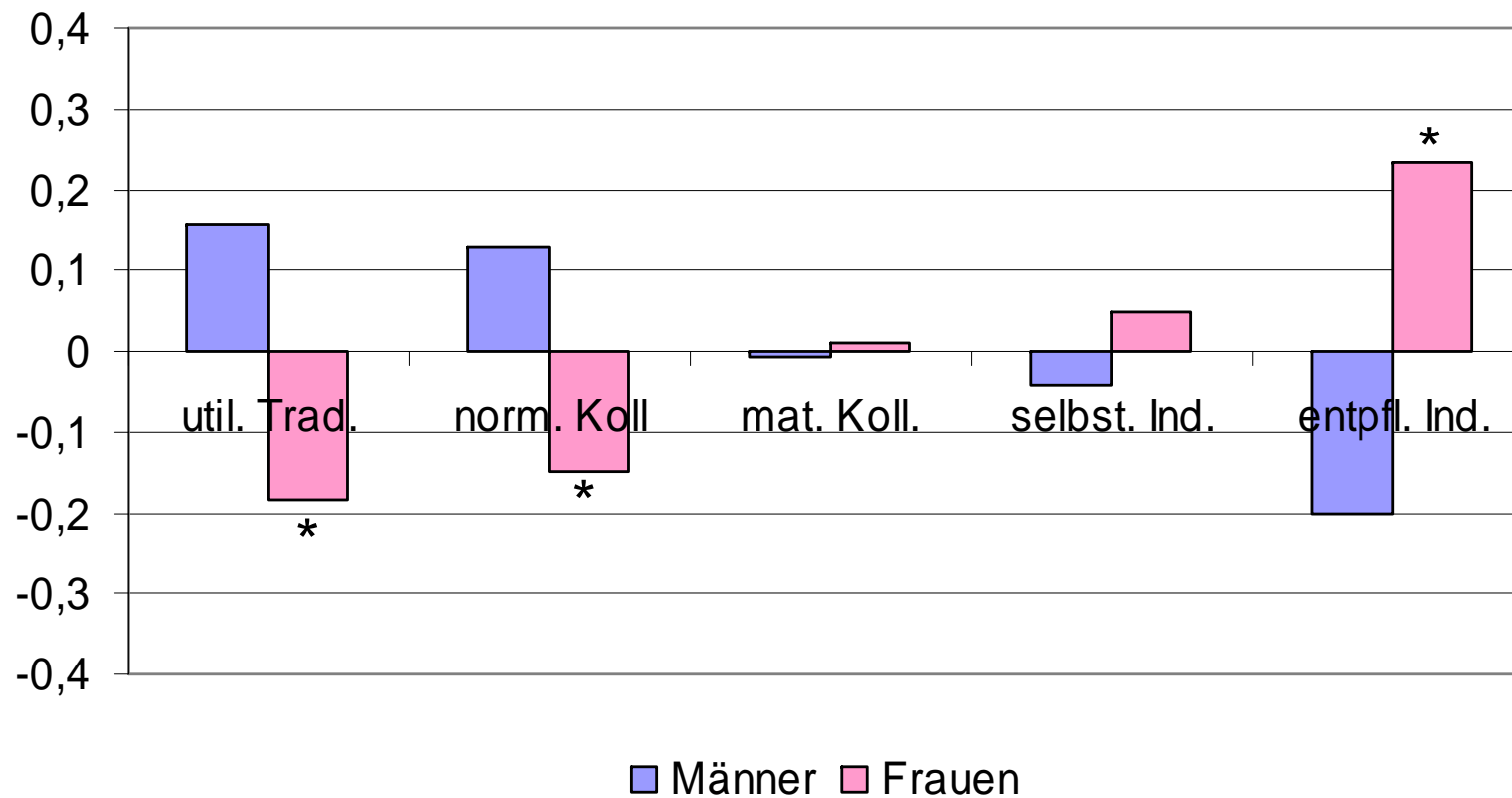
Beziehungskonzepte und Einkommen



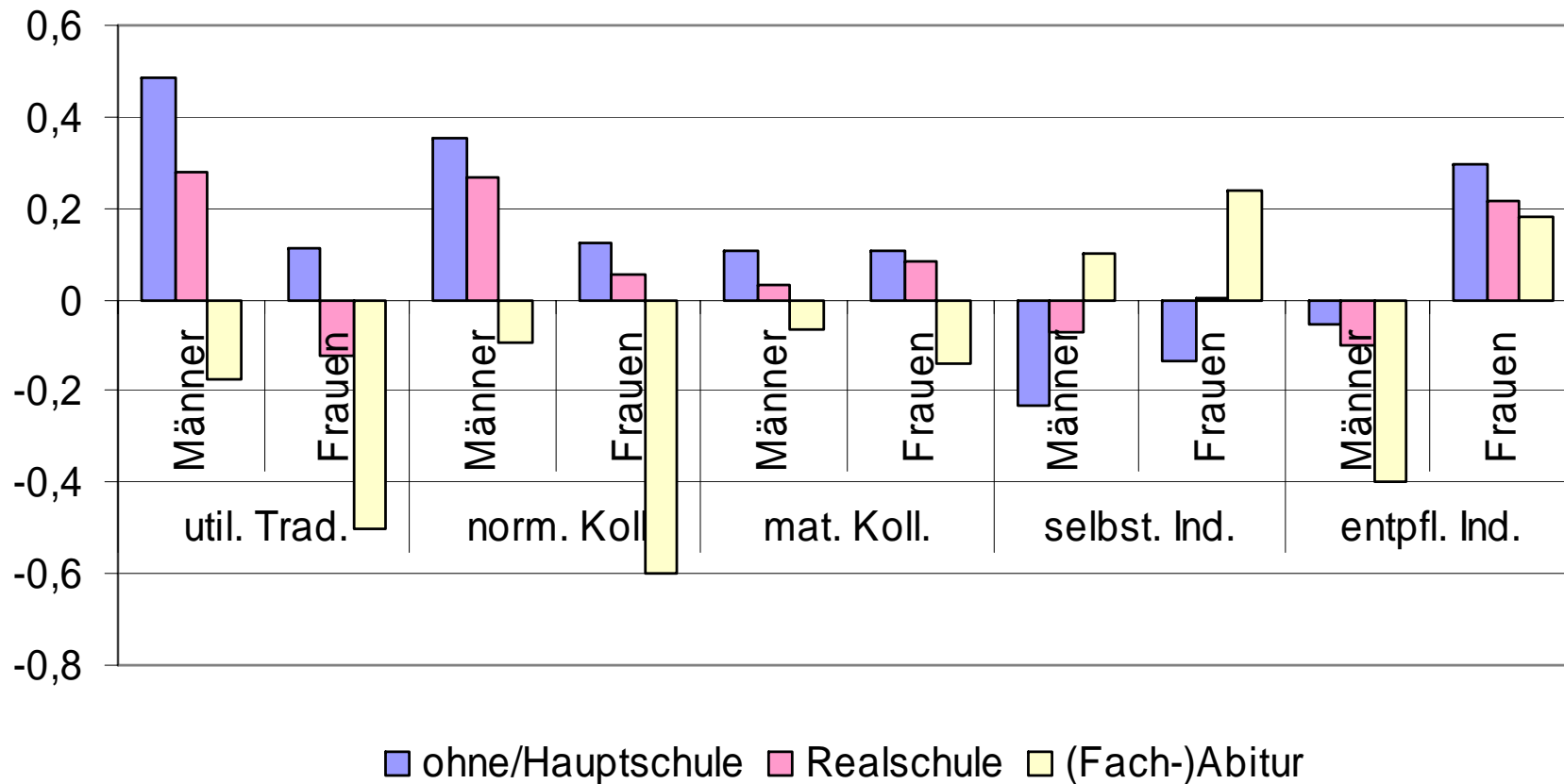
Beziehungskonzepte und Bildung



Beziehungskonzepte und Geschlecht



Beziehungskonzepte, Bildung und Geschlecht



Fazit

- (Mentale) Erosion des Alleinverdienermodells
- Pluralisierung von Beziehungskonzepten
- Hohe Bildungsabhängigkeit
- Differenzierung nach „Stand und Klasse“
- Geschlechtsspezifität: Exklusive Emanzipation der Frauen

→ Individualisierung von Beziehungskonzepten entlang von „Klasse“ **und** „Geschlecht“

Vielen Dank für Ihre Aufmerksamkeit.

Eine Beziehung ist dann gut...

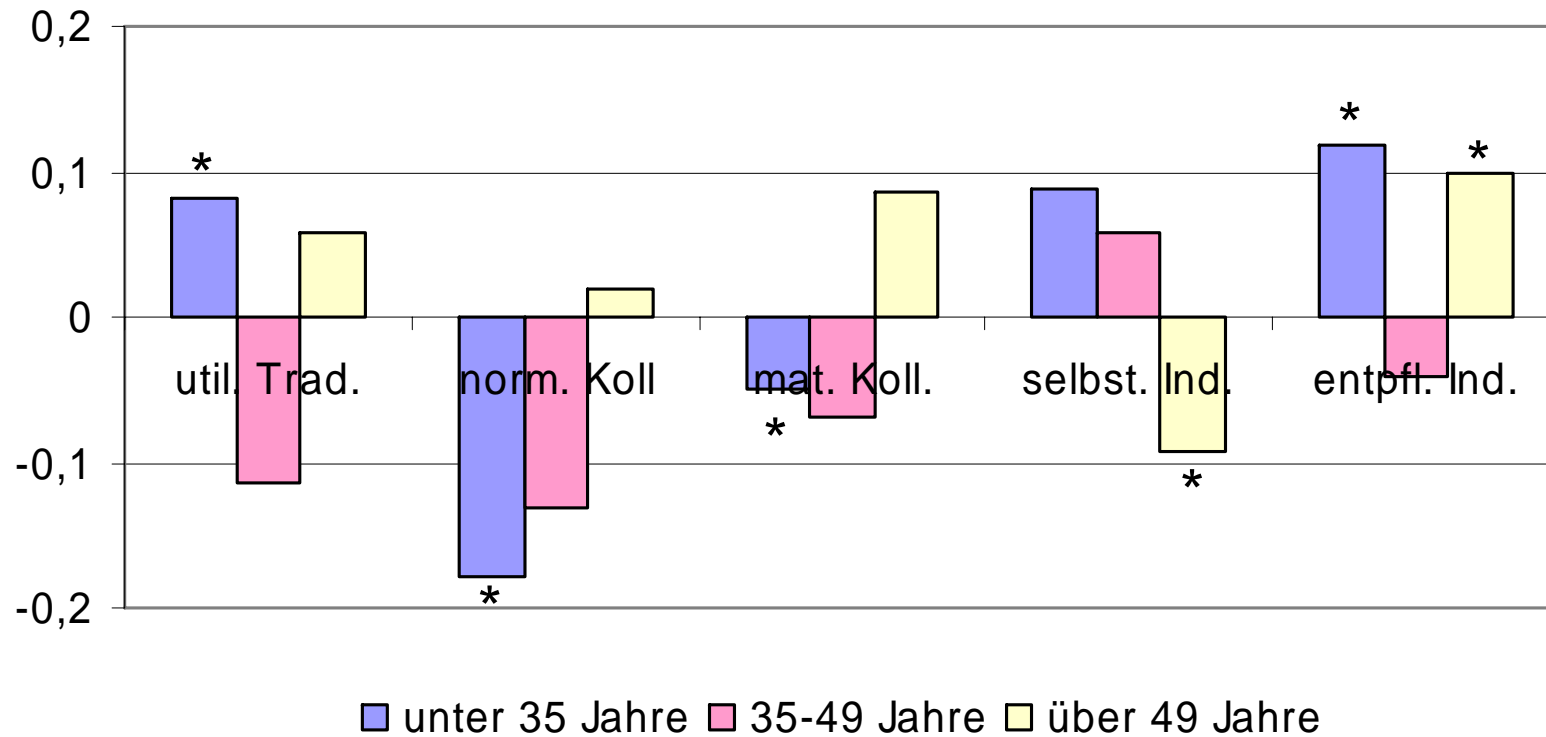
- BK 1: wenn man sich ganz auf den Partner einstellt
- BK 2: wenn diese Beziehung einem das Wichtigste im Leben ist
- BK 3: wenn man nicht gezwungen wird, eine Verpflichtung einzugehen
- BK 4: wenn man so frei ist, dass man jederzeit gehen könnte
- BK 5: wenn das Wir immer vor dem Ich steht
- BK 6: wenn man möglichst viel Zeit miteinander verbringt
- BK 7: wenn man etwas gemeinsam erschafft
- BK 8: wenn man nicht vom anderen abhängig ist
- BK 9: wenn man gemeinsame Zukunftspläne hat
- BK 10: wenn beide Partner unterschiedliche Ziele verfolgen können
- BK 11: wenn man auch unabhängig vom Partner Entscheidungen treffen kann
- BK 12: wenn jeder seinen größtmöglichen Nutzen ziehen kann
- BK 13: wenn man gemeinsam fürs Alter vorsorgt
- BK 14: wenn jeder finanziell unabhängig ist
- BK 15: wenn der Mann seiner Frau etwas bieten kann
- BK 16: wenn die Frau ihren Mann zu Hause gut umsorgt

Ergebnisse Faktorenanalyse

BK-Item	Faktor 1	Faktor 2	Faktor 3	Faktor 4	Faktor 5
BK1	0.4897	0.3573	-0.1521	-0.1440	0.1035
BK2	0.6745	0.0566	-0.0594	0.0324	0.0792
BK3	0.1868	-0.0228	0.6982	-0.1102	-0.1300
BK4	0.0485	0.0262	0.6364	-0.0893	0.0491
BK5	0.7535	-0.2110	0.1473	-0.0350	0.0088
BK6	0.5123	0.2466	0.0422	0.0551	-0.0317
BK7	0.0186	0.0451	0.0276	0.7026	-0.0203
BK8	-0.0782	0.0060	0.6537	0.1296	0.0293
BK9	-0.0755	-0.0393	-0.0456	0.7723	0.0494
BK10	0.0147	-0.0676	-0.0505	0.0144	0.7734
BK11	0.1885	-0.3106	0.1083	0.0196	0.6289
BK12	-0.1373	0.5232	-0.0530	-0.0222	0.4142
BK13	0.2803	0.0442	-0.0320	0.4638	-0.0442
BK14	-0.1655	0.2955	0.4889	0.0596	0.1274
BK15	-0.0572	0.7754	0.0521	0.0258	-0.1060
BK16	0.0971	0.6729	0.0551	-0.0125	-0.1921

	util. Trad.	norm. Koll.	mater. Koll.	selbstv. Ind.	entpfl. Ind.
Bildung (Realschule)					
ohne/Hauptschulabschluss	0.232**	0.048	0.079*	-0.085*	0.088*
(Fach-)Abitur	-0.344**	-0.394**	-0.149**	0.172**	-0.172**
arbeitet	-0.065*	-0.050	0.016	0.039	0.042
Einkommen (1100-2000€)					
ZP ohne Einkommen	0.048	-0.019	-0.015	-0.014	-0.072
ZP unter 1100 Euro	0.059+	0.065+	0.013	-0.007	-0.012
ZP 2000 Euro und mehr	0.009	-0.088*	0.024	0.068	-0.068
PA ohne Einkommen	0.241**	0.102*	0.037	-0.143**	-0.126**
PA unter 1100 Euro	0.109**	0.034	0.008	-0.027	-0.086*
PA 2000 Euro und mehr	-0.108**	-0.166**	-0.073+	0.036	0.070+
ZP Frau	-0.293**	-0.283**	0.033	0.060+	0.364**
Alter (35-49 Jahre)					
ZP Alter: jünger als 35	0.146**	0.002	0.086*	0.050	0.028
ZP Alter: älter als 50	0.048	0.135**	0.056	-0.152**	0.054
verheiratet	0.071+	0.261**	0.165**	-0.197**	-0.311**
gem. Wohnung	0.066	0.270**	0.302**	-0.102*	-0.141**
Kinder 0-18 J.	-0.056+	-0.050	0.016	-0.064+	-0.115**
Log Dauer Partnerschaft	-0.007	-0.007	-0.004	0.048*	-0.012
Geburtsland (Deutschland)					
Geburtsland DDR	0.167**	0.206**	0.123**	0.049	-0.028
Geburtsland Ausland	0.645**	0.061	0.079+	-0.492**	-0.075
Stichprobe (SV)					
sgb 2/zkt	0.075+	-0.018	-0.134**	-0.056	0.140**
sgb 3	0.020	0.020	-0.043	-0.056	0.014
Constant	-0.077	-0.172+	-0.359**	0.045	0.271**
Observations	4795	4795	4795	4795	4795
R-squared	0.17	0.16	0.05	0.07	0.12

Beziehungskonzepte und Alter



Beziehungskonzept und Geburtsland

